OCS-02／OCS-02A
フロントパネルケーブルの接続方法

販売元 株式会社 アイネックス　www.ainex.jp　ainex

2007.01

LCDマルチモニタ

LCDマルチモニタ電源ケーブル

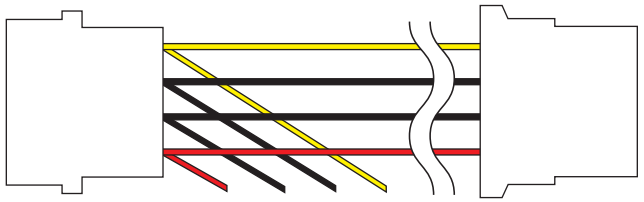

ファン用電源ケーブル

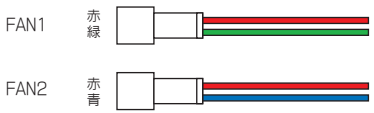

ファン用電源変換ケーブル

一般的な3ピンコネクタのファンを接続する場合に使用します。

温度センサーケーブル

任意の位置へ設置。

ヒントとトラブルシューティング

HDD LCDが電源投入時のみ回転する場合は、コネクタの極性が逆になっています。

M/Bの1番ピンとコネクタの三角マークを合わせてください。フロントスイッチ／LED関係で、LEDとスピーカーは1番ピンを正しく合わせないと機能しません。

HDD LEDケーブル途中の延長部分もまた、赤と白が合っていることをご確認ください。

LED・パワースイッチ・スピーカー

パワーLEDケーブル

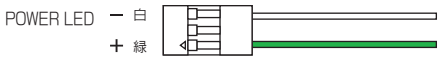

HDD LEDケーブル

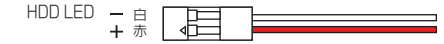

パワーボタンLED用電源ケーブル

電源ユニットに接続。

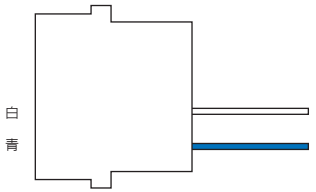

パワースイッチケーブル

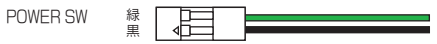

リセットスイッチケーブル

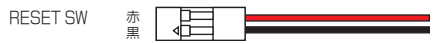

スピーカーケーブル

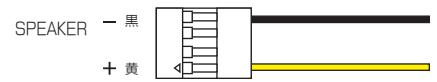

フロントポート

USBケーブル

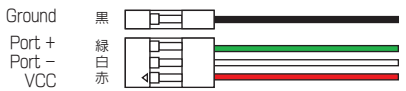

オーディオケーブル
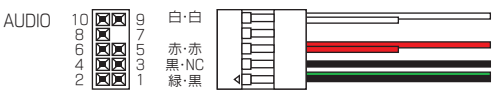
番号	信号名
1	AUD_GND
2	MIC
3	－
4	MIC_BIAS
5	FP_RETURN_R
6	FP_OUT_R
7	KEY
8	－
9	FP_RETURN_L
10	FP_OUT_L